



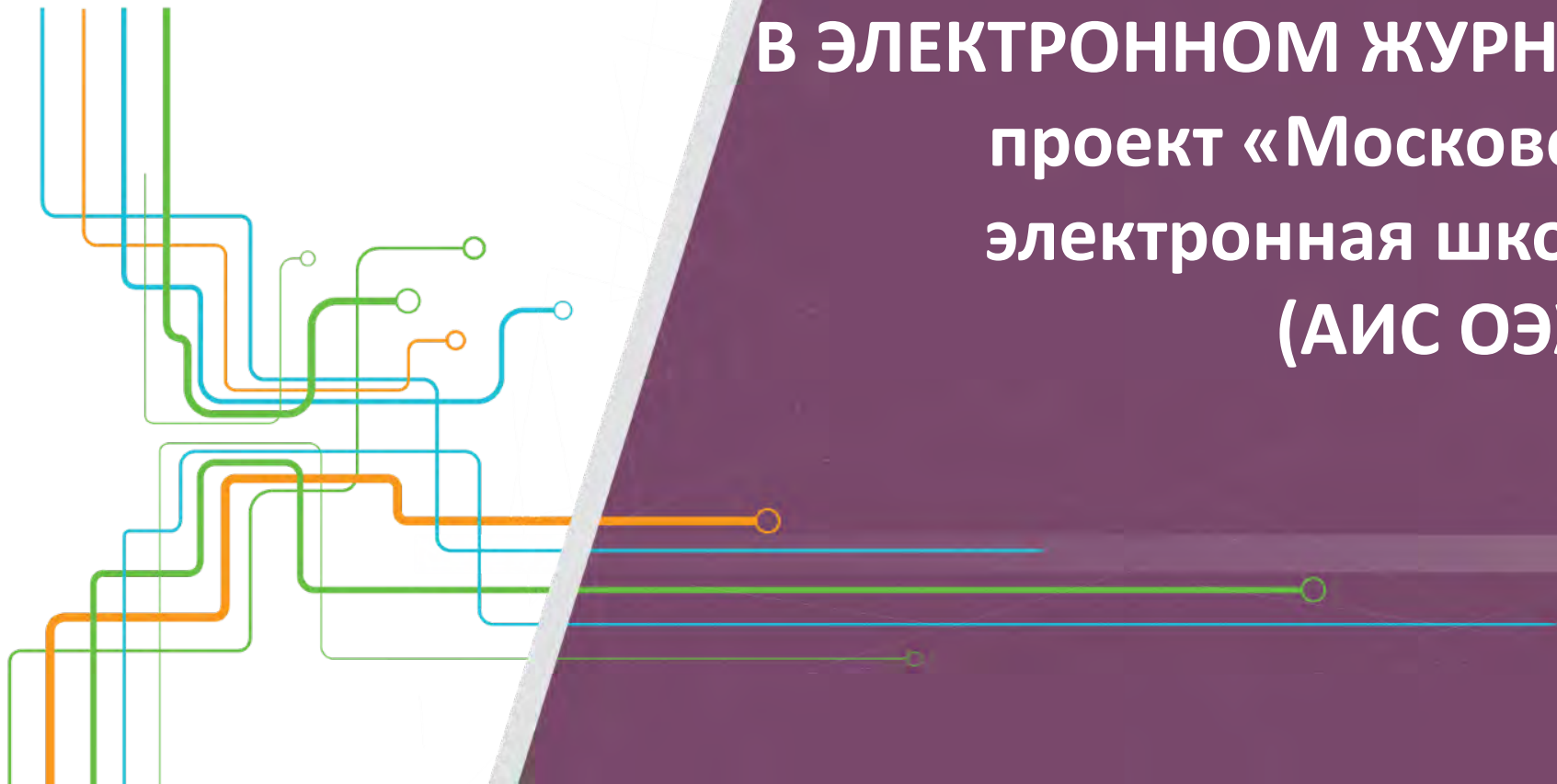
МОСКОВСКИЙ ЦЕНТР

ТЕХНОЛОГИЧЕСКОЙ МОДЕРНИЗАЦИИ ОБРАЗОВАНИЯ

ТЕМОЦЕНТР

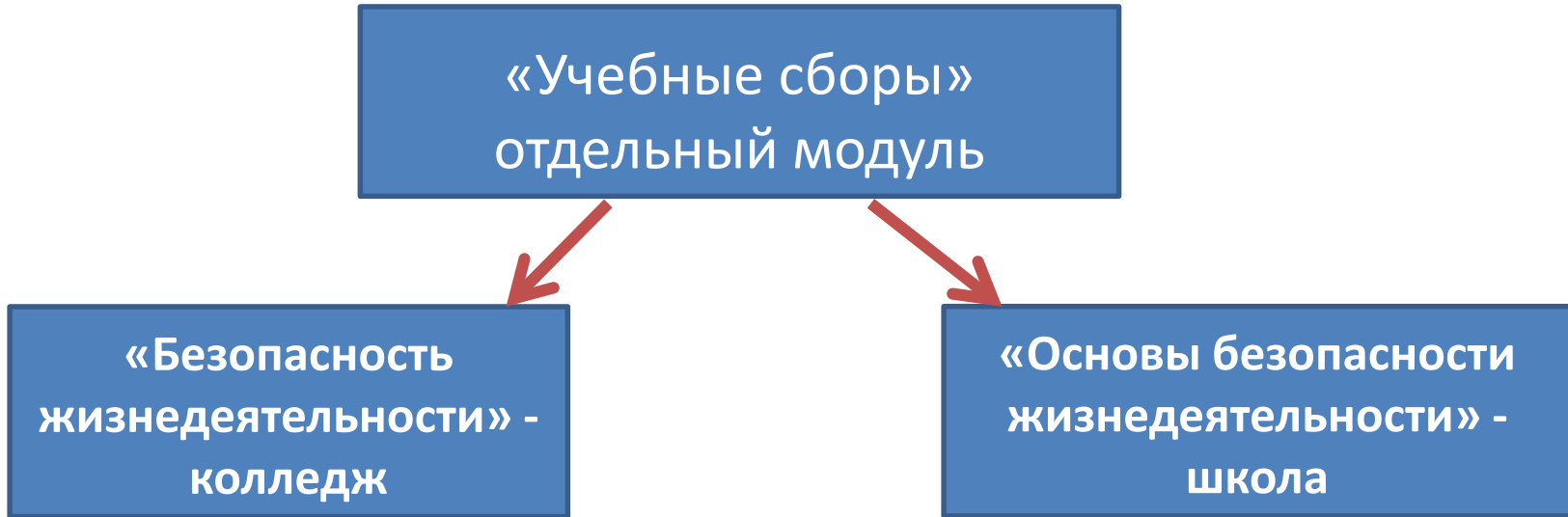
Департамент образования города Москвы

ОФОРМЛЕНИЕ МОДУЛЯ «УЧЕБНЫЕ СБОРЫ» В ЭЛЕКТРОННОМ ЖУРНАЛЕ проект «Московская электронная школа» (АИС ОЭЖД)





- Федеральный закон Российской Федерации от 28 марта 1998 года № 53-ФЗ «О воинской обязанности и военной службе» ст.11-13.
- Инструкция об организации обучения граждан Российской Федерации начальным знаниям в области обороны и их подготовки по основам военной службы в образовательных учреждениях среднего (полного) общего образования, образовательных учреждениях начального профессионального и среднего профессионального образования и учебных пунктах», утвержденной приказом Министра обороны Российской Федерации и Министра образования и науки Российской Федерации от 24 февраля 2010 года № 96/134



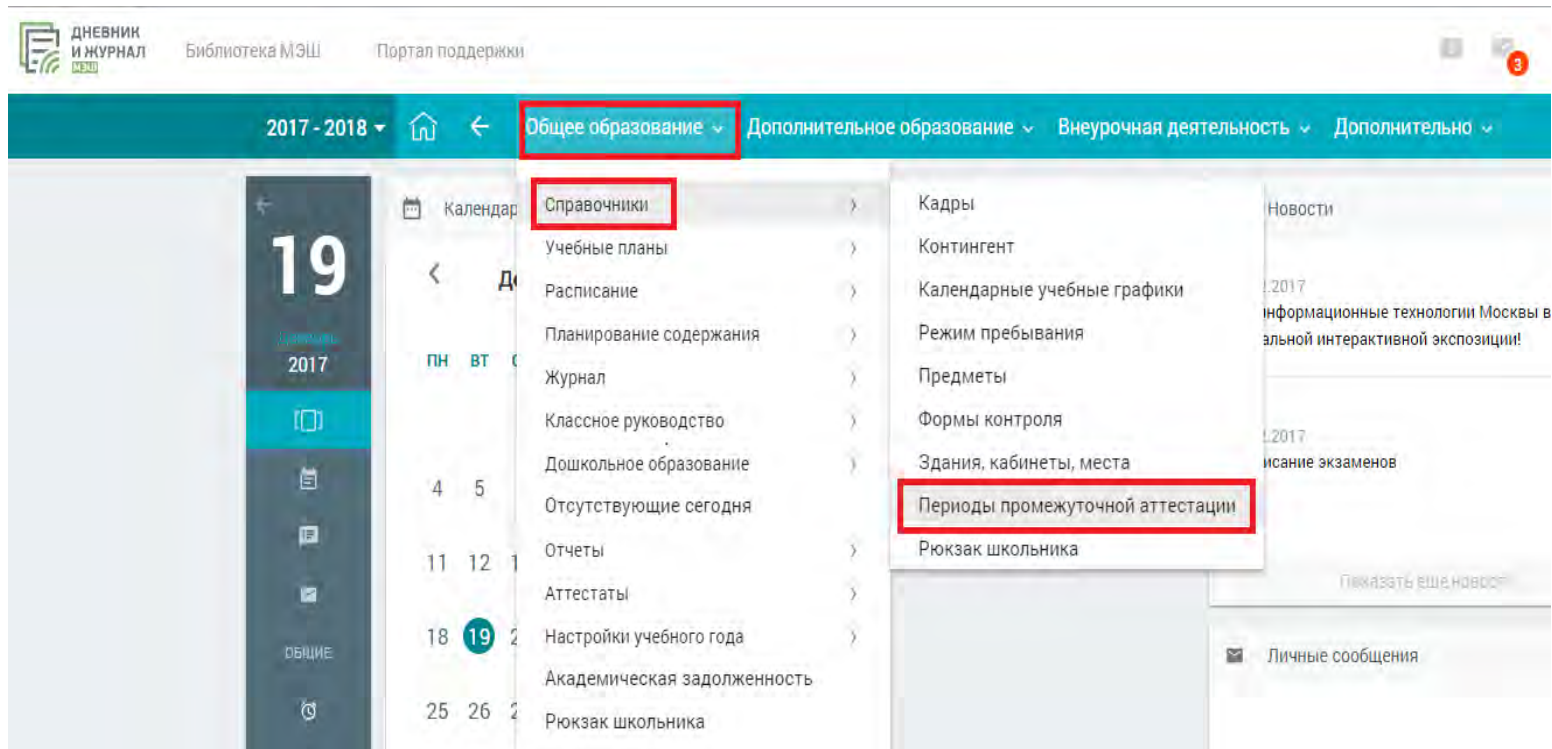
Согласно Инструкции «Учебные сборы» могут рассматриваться в качестве модуля курса «Основы безопасности жизнедеятельности», освоение которого подлежит промежуточной аттестации.

Инструкция по оформлению модуля «Учебные сборы» в электронном журнале ОЭЖД:

- добавление аттестационного периода в график промежуточной аттестации для предмета «Основы безопасности жизнедеятельности» (раздел «Справочники» - Периоды промежуточной аттестации);
- выставление оценок промежуточной аттестации за содержательную часть «Учебные сборы» курса «Основы безопасности жизнедеятельности».







Чтобы настроить аттестационные периоды для предмета ОБЖ администратору электронного журнала или завучу необходимо выполнить следующие действия (3 шага).

ШАГ 1 Перейти в меню «Общее образование» – «Справочники» – «Периоды промежуточной аттестации»



The screenshot shows the website's navigation interface. At the top, there are links for 'ДНЕВНИК И ЖУРНАЛ МЭШ', 'Библиотека МЭШ', and 'Портал поддержки'. Below this is a teal navigation bar with a dropdown menu for 'Общее образование' (highlighted with a red box). The dropdown menu is open, showing a list of categories: 'Справочники' (highlighted with a red box), 'Учебные планы', 'Расписание', 'Планирование содержания', 'Журнал', 'Классное руководство', 'Дошкольное образование', 'Отсутствующие сегодня', 'Отчеты', 'Аттестаты', 'Настройки учебного года', and 'Академическая задолженность'. The 'Справочники' dropdown is further open, showing a list of items: 'Кадры', 'Контингент', 'Календарные учебные графики', 'Режим пребывания', 'Предметы', 'Формы контроля', 'Здания, кабинеты, места', 'Периоды промежуточной аттестации' (highlighted with a red box), and 'Рюкзак школьника'. On the right side of the page, there are sections for 'Новости' and 'Личные сообщения'.






















ШАГ 2 Во вкладке Аттестационные периоды создать график аттестационных периодов для предмета Основы безопасности жизнедеятельности в 10 классах.

2017 - 2018   Общее образование  Дополнительное образование  Внеурочная деятельность  Дополнительно 

19
Девятый
2017

АТТЕСТАЦИОННЫЕ ПЕРИОДЫ

[Добавить график аттестационных периодов](#)


Номер	Название	Периодов	Периоды				
1	График аттест. периодов 10_класс	2	Полугодие 1	01.09.2017 	30.12.2017 		СОХРАНИТЬ ПРИМЕНИТЬ УДАЛИТЬ
			Полугодие 2	11.01.2018 	26.05.2018 		
2	График аттест. периодов 11_классы	2	Полугодие 1	01.09.2017 	30.12.2017 		СОХРАНИТЬ ПРИМЕНИТЬ УДАЛИТЬ
			Полугодие 2	11.01.2018 	26.05.2018 		
3	График аттест. периодов 10_кл. ОБЖ Учебные сборы 21-25мая 2017 г.	3	Полугодие 1	01.09.2017 	30.12.2017 		СОХРАНИТЬ ПРИМЕНИТЬ УДАЛИТЬ
			Полугодие 2	11.01.2018 	19.05.2018 		
			Учебные сборы	21.05.2018 	25.05.2018 		

ПАРАМЕТРЫ

ФОРМЫ АТТЕСТАЦИИ

АТТЕСТАЦИОННЫЕ ПЕРИОДЫ

Параллель

10 

СОХРАНИТЬ

Связь с техподдержкой

ШАГ 3 Во вкладке Формы аттестации выбираем для предмета Основы безопасности жизнедеятельности созданный график аттестационных периодов.



2017 - 2018

Общее образование

Дополнительное образование

Внеурочная деятельность

Дополнительно

Периоды промежуточной аттестации

19

Декабрь 2017

Параметры

ФОРМЫ АТТЕСТАЦИИ

АТТЕСТАЦИОННЫЕ ПЕРИОДЫ

Параллель

10

СОХРАНИТЬ

Связь с техподдержкой

КЛАССЫ

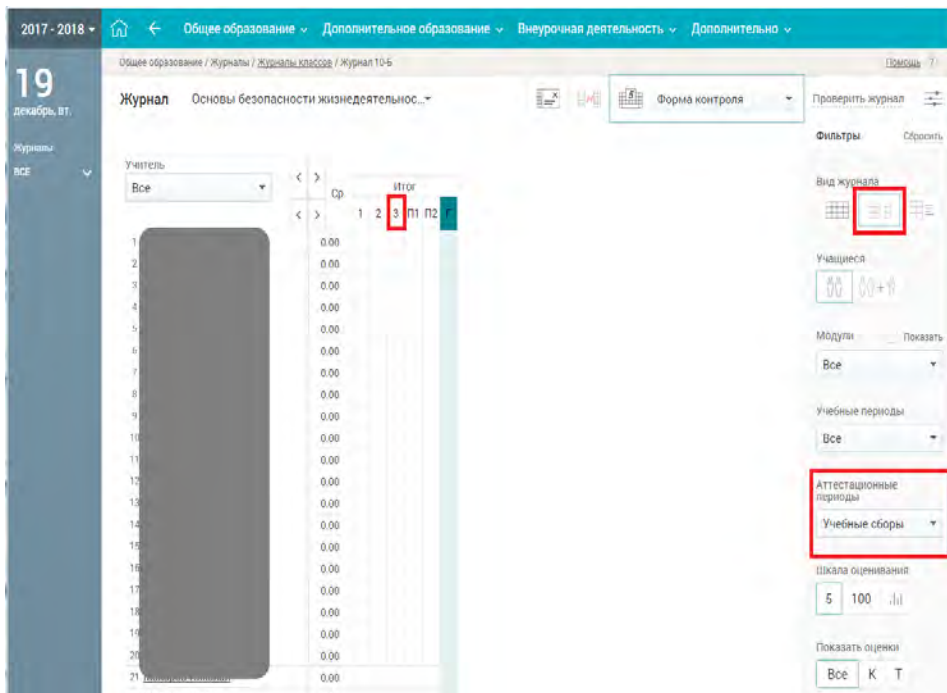
КЛАССЫ	Обществознание	География	Физика	Биология	Химия	Основы безопасности жизнедеятельности	Экономика	Право	Алгебра и начала математического анализа	Информатика и ИКТ	Страноведение (на французском)	Многообъект
10-А	М П	М П	М П	М П	М П	М П			М П	М П	М П	М П
10-Б	М П	М П	М П	М П	М П	М П			М П	М П		

ПО МОДУЛЯМ ДЛЯ ВСЕЙ ПАРАЛЛЕЛИ

ПО УЧЕБНЫМ ПЕРИОДАМ ДЛЯ ВСЕЙ ПАРАЛЛЕЛИ

6

В журнале в меню справа выбираем вид журнала «Отобразить итоговые оценки»), выбираем в выпадающем списке Аттестационные периоды – Учебные сборы и в соответствующем столбце выставляем оценку за военные сборы.



2017 - 2018

Общее образование / Журналы / Журналы классов / Журнал 10-Б

Журнал Основы безопасности жизнедеятельнос...

Форма контроля

Проверить журнал

Фильтры

Вид журнала

Учащиеся

Модули

Учебные периоды

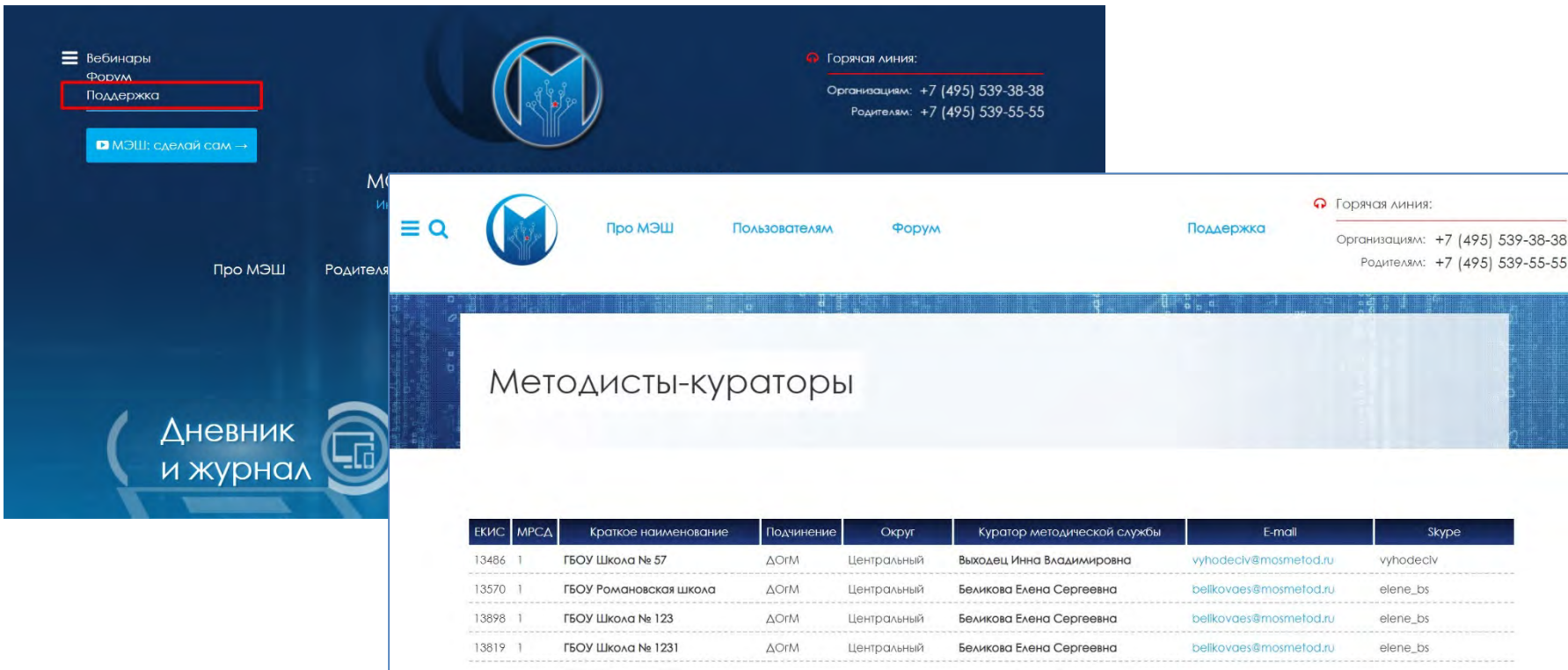
Аттестационные периоды

Шкала оценок

Показать оценки

Учитель	Ср	Истор				
		1	2	3	П1	П2
1	0.00					
2	0.00					
3	0.00					
4	0.00					
5	0.00					
6	0.00					
7	0.00					
8	0.00					
9	0.00					
10	0.00					
11	0.00					
12	0.00					
13	0.00					
14	0.00					
15	0.00					
16	0.00					
17	0.00					
18	0.00					
19	0.00					
20	0.00					
21	0.00					

Контакты: <http://mes.mosmetod.ru/> +7 (495) 539-38-38



The screenshot shows the website interface with a dark blue header. On the left, a navigation menu includes 'Вебинары', 'Форум', and 'Поддержка' (highlighted with a red box). Below it is a button 'МЭШ: сделай сам →'. The main header features the site logo, search and menu icons, and navigation links: 'Про МЭШ', 'Пользователям', 'Форум', and 'Поддержка'. On the right, contact information is displayed: 'Горячая линия: Организациям: +7 (495) 539-38-38, Родителям: +7 (495) 539-55-55'. Below the header, a large white box contains the text 'Методисты-кураторы'. At the bottom, a table lists the names and contact details of the methodologists.

ЕКИС	МРСА	Краткое наименование	Подчинение	Округ	Куратор методической службы	E-mail	Skype
13486	1	ГБОУ Школа № 57	ДОГМ	Центральный	Выходец Инна Владимировна	vyhodeciv@mosmetod.ru	vyhodeciv
13570	1	ГБОУ Романовская школа	ДОГМ	Центральный	Беликова Елена Сергеевна	belkovaes@mosmetod.ru	elene_bs
13898	1	ГБОУ Школа № 123	ДОГМ	Центральный	Беликова Елена Сергеевна	belkovaes@mosmetod.ru	elene_bs
13819	1	ГБОУ Школа № 1231	ДОГМ	Центральный	Беликова Елена Сергеевна	belkovaes@mosmetod.ru	elene_bs